



MINISTERO  
DELL'INTERNO

# LOTTA ALLA MAFIA

RISULTATI  
DEL GOVERNO BERLUSCONI

Aggiornato al 31 marzo 2010

# I risultati conseguiti nella lotta alla mafia

**GOVERNO  
BERLUSCONI**

Differenza % rispetto  
al periodo precedente

**OPERAZIONI  
DI POLIZIA GIUDIZIARIA**

**502**

**+41%**

**ARRESTI**

**4.993**

**+40%**

**LATITANTI  
TRATTI IN ARRESTO**

**347**

**+77%**



# I risultati conseguiti nella lotta alla mafia

**GOVERNO  
BERLUSCONI**

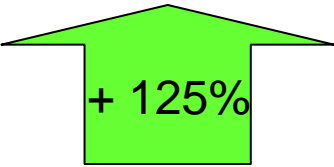
Differenza % rispetto  
al periodo precedente

**BENI SEQUESTRATI**

**16.679**

Valore

**8.246 milioni di €**



**+ 125%**

**BENI CONFISCATI**

**4.407**

Valore

**2.000 milioni di €**



**+ 360%**

# I risultati conseguiti nella lotta alla mafia

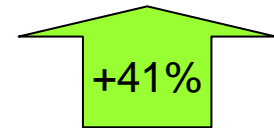


## GOVERNO BERLUSCONI

Differenza % rispetto  
al periodo precedente

### OPERAZIONI DI POLIZIA GIUDIZIARIA

502



Cosa Nostra

115

'Ndrangheta

126

Camorra

186

Criminalità pugliese

75


# I risultati conseguiti nella lotta alla mafia

## GOVERNO BERLUSCONI

Differenza % rispetto  
al periodo precedente

### ARRESTI

4.993



Cosa Nostra

1.301

'Ndrangheta

1.116

Camorra

1.917

Criminalità pugliese

659

# I risultati conseguiti nella lotta alla mafia



## GOVERNO BERLUSCONI

Differenza % rispetto  
al periodo precedente

**LATITANTI  
TRATTI IN ARRESTO**

347

+77%

**Elenco dei 30 più pericolosi**

22

+144%

**Elenco dei 100 più pericolosi**

50

+178%

**Altri pericolosi latitanti**

275

+54%

# I risultati conseguiti nella lotta alla mafia



## GOVERNO BERLUSCONI

Differenza % rispetto  
al periodo precedente

<b>BENI SEQUESTRATI</b>	<b>16.679</b>
Cosa Nostra	4.375
'Ndrangheta	3.000
Camorra	5.612
Criminalità pugliese	1.660
Altre organizzazioni	2.032

**VALORE**

**8.246 milioni di €**

